

SLEEPING WELL CUBE

BREVETTO DEPOSITATO
PATENT PENDING

MADE IN ITALY

aria condizionata portatile 24V - 950W
24V portable air conditioner - 950W



SMART



SILENT



SAVER



PORTABLE



★★★★★
indel B

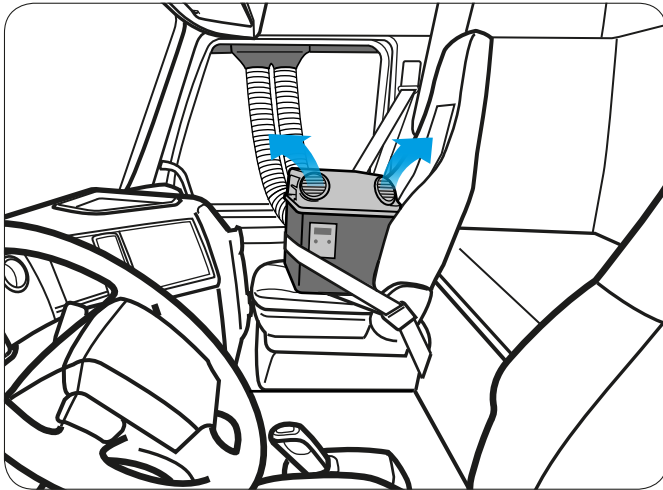
sleeping
Well
cube

PLUG & PLAY

The SW CUBE doesn't require any installation, it's not placed inside the Roof Hatch and no holes need to be cut in the cab walls. It "sits" inside the cab and the aeration hoses can be easily fixed on the window. It's enough to plug the connection kit to the power cable and SW CUBE is ready to be used.

COMFORT

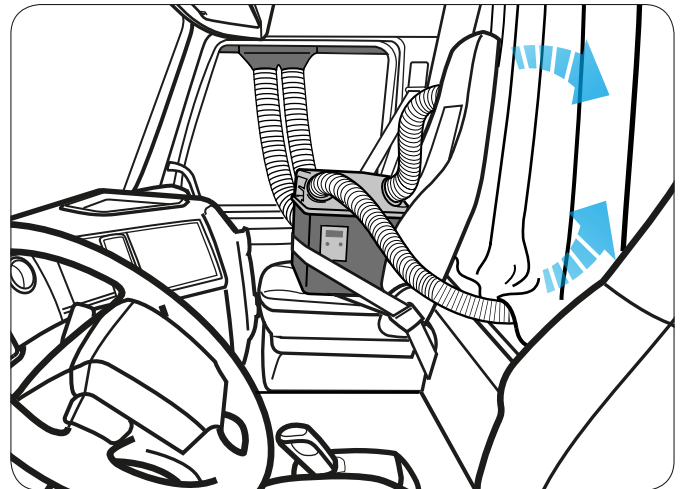
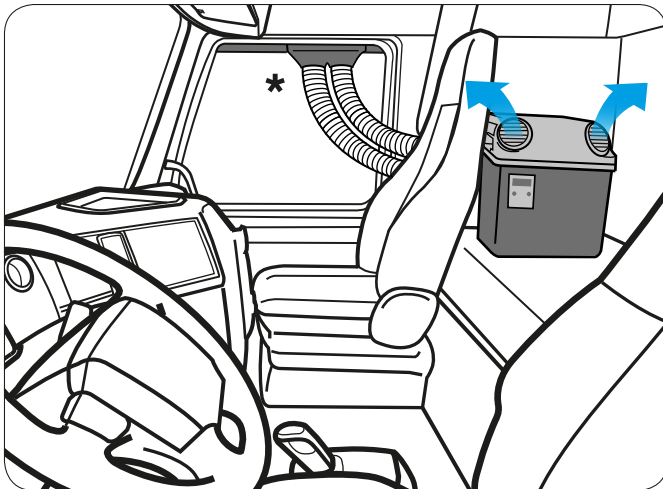
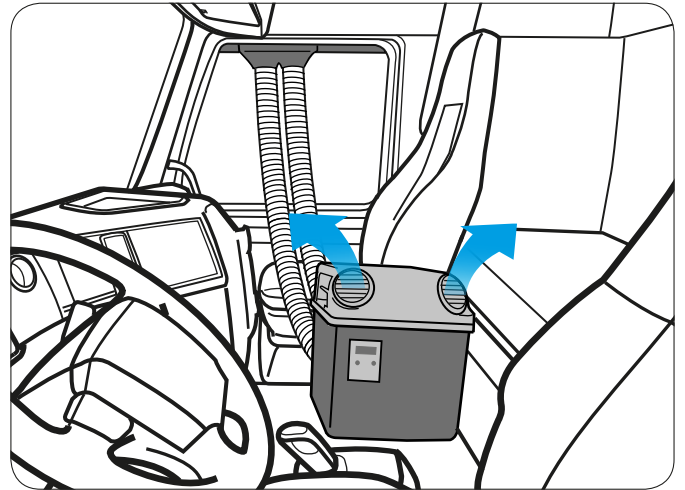
SW CUBE aircon grants a high level of comfort on board by cooling down and drying out the air. The fan is powerful enough to keep the air circulating inside the cab.

**FACILE (PLUG & PLAY)**

SW CUBE non richiede installazione. Si posiziona all'interno della cabina, fissando facilmente al finestrino i tubi per la portata d'aria. Si collega il kit connettori al cavo di potenza e SW CUBE è subito pronto all'uso. Il suo utilizzo a bordo non è invasivo, non necessita di fori nella cabina e non si deve rinunciare all'uso dell'oblò.

COMFORT

L'aria condizionata SW CUBE raffresca e deumidifica l'ambiente garantendo all'autista tutto il comfort desiderato a bordo. La potente ventola interna permette la circolazione dell'aria in tutta la cabina.

*** SAFE**

The aeration hoses are fixed on the window by a universal installation kit supplied with each unit. Thieves, air infiltrations, smog, and insects are kept out, as if the window were closed.

VERSATILE

SW CUBE not only cools down the cab in the warm season, it can also contribute to warm up the sleeper cab in the first chill of Fall.

PORTABLE

SW CUBE breaks through in Truck Air Conditioning. It's the one ultra-compact Air Conditioner on the market that can be easily moved from one cab to another.

*** SICURO**

I tubi di portata d'aria sono assicurati al finestrino attraverso un facile kit universale fornito di serie, garantendo la massima protezione contro tentativi di furto, infiltrazioni di aria, smog, insetti e rumore dall'esterno.

VERSATILE

SW CUBE oltre a raffreddare la cabina di guida nei periodi caldi, può contribuire a riscaldare l'ambiente, nella zona letto, in caso di primi freddi autunnali.

PORTATILE

SW CUBE è il primo modello di aria condizionata per camion che stravolge ogni schema. È un sistema ultra-compacto che, all'occorrenza, si può spostare da una cabina all'altra.



HIGH QUALITY

SW CUBE grants outstanding performances thanks to the high quality components it's made of, used for all the products in the SLEEPING WELL range (available on Iveco Stralis Trucks as an OE optional). SW CUBE is equipped with a SECOP (Formerly Danfoss) BD350GH 24V compressor (No AC on board). A battery saving device is a standard feature in all models.

ALTA QUALITÀ

SW CUBE è realizzato con gli stessi componenti di altissima qualità presenti in tutta la serie di prodotti SLEEPING WELL (forniti anche a Iveco Stralis di primo impianto), assicurando altissime prestazioni. È dotato di compressore SECOP (Formerly Danfoss) BD350GH a 24V (senza corrente alternata a bordo). Il salvabatteria è di serie.

SMART

In auto mode the SW CUBE adjusts the speed of the compressor and of the fans in order to grant the lowest possible consumption.

INTELLIGENTE

In modalità automatica SW CUBE ottimizza la velocità del compressore e delle ventole garantendo i più bassi consumi.



NEW

A 12V version of the SW CUBE will be soon available for commercial vehicles, RVs, vans, ambulances.

NOVITÀ

SW CUBE sarà presto disponibile in versione a 12V per veicoli commerciali, camper, furgoni, ambulanze.




**PACKAGING
IMBALLO**

The SW CUBE packaging can be easily turned into a sturdy and eye-catching display stand.

L'imballo dello SW CUBE può essere trasformato con pochi e semplici gesti in **un vero e proprio espositore robusto e attrattivo!**


**TECHNICAL DATA
DATI TECNICI**

Compressor / Compressore	Secop single compressor BD350GH Compressore singolo Secop BD350GH
Refrigerant gas / Gas refrigerante	Preloaded system with ecological R134a (CFC free) R134a (sistema precaricato) ecologico (CFC free)
Voltage / Voltaggio	24V direct current / 24V corrente continua
Refrigerant power supplied / Potenza refrigerante fornita	950 watt / 3250 btu / 950 watt / 3250 btu
24V max consumption / Consumi max a 24V	18 amp/hour* / 18 amp/ora*
Suction hoses / Tubi di aspirazione	4 of 3 meters long / 4 da 3 metri
Maximum ventilating grills / Potenza massima di ventilazione	6 speeds (450 mc) / 6 velocità (450 mc)
Wireless remote control / Telecomando senza fili	Yes / Sì
Timer / Timer	Yes / Sì
Batteries protection / Salva batterie	Standard / Di serie
Heat function / Funzione aria calda	Yes / Sì
Condensing water / Acqua di condensa	It is automatically outside evaporated Viene automaticamente evaporata all'esterno
Weight / Peso	19,5 Kg
External dimensions HxWxD / Dimensioni esterne HxLxD	400 x 360 x 370 mm
Packaging dimensions HxWxD / Dimensioni imballo HxLxP	709 x 405 x 385 mm
*Above figures taken with external temperature at 32°C/89°F and internal temperature at 25°C/77°F. European guarantee: 24 months. Design and specifications are subject to modification without notice. *Dati rilevati con temperatura esterna di 32°C/89°F e temperatura interna di 25°C/77°F. Garanzia Europea: 24 mesi. Indel B si riserva il diritto di modificare le caratteristiche tecniche e di design senza preavviso.	

INDEL B LOCALITÀ CÀ BALDONE - 47866 S. AGATA FELTRIA (RN) - ITALY
 TEL+39 0541 848711 - FAX +39 0541 848000 - INFO@INDELB.COM - WWW.INDELB.COM

